



دانشگاه علوم پزشکی
و خدمات بهداشتی درمانی لرستان

بِسْمِ اللَّهِ الرَّحْمَنِ الرَّحِيمِ

دستنامه آموزشی پایگاه اطلاعاتی



تهیه کننده: زهرا کاظمی

کارشناس کتابداری و اطلاع رسانی پزشکی

کتابخانه مجتمع آموزش عالی سلامت دورود

خرداد ماه 1402

Contents

3	معرفی:
3	پایگاه اطلاعاتی مرورهای سیستماتیک کاکرین (Cochrane Database of Systematic Review CDSR):
4	پایگاه ثبت مرکزی مطالعات کارآزمایی بالینی کاکرین (Cochrane Central Register of Controlled Trials: CENTRAL):
4	پایگاه اطلاعاتی مرور اثرات (DARE: Database of Abstracts of Reviews of Effects):
4	پایگاه ثبت متدولوژی کاکرین (The Cochrane Methodology Register: CMR):
4	پایگاه اطلاعاتی ارزیابی فناوری سلامت (Health Technology Assessment Database: HTA):
4	پایگاه اطلاعاتی ارزیابی های اقتصادی (The NHS Economic Evaluation Database: EED):
4	دسترسی به پایگاه:
5	ثبت نام (register):
6	روش های جستجو در پایگاه اطلاعاتی Cochrane library:
6	جستجوی ساده (basic search):
6	جستجوی پیشرفته (advanced search):
13	Medical terms (MeSH):
14	PICO Search
17	Browse
17	نتایج جستجو:

معرفی:

این پایگاه مجموعه‌ای از 7 پایگاه اطلاعاتی است که انواع متفاوتی از اطلاعات با کیفیت بالا را در زمینه پزشکی و دیگر شاخه‌های مربوط به بهداشت و درمان به گروه وسیعی از علاقه‌مندان به مراقبت‌های بهداشتی مبتنی بر شواهد مانند متخصصان بالینی، سیاست‌گذاران، پژوهشگران، دانشجویان و... ارائه می‌دهد.

در همین راستا تمام افرادی که به استفاده از اطلاعات جهت اتخاذ تصمیم‌های پزشکی و بهداشتی علاقه‌مند باشند، اعم از پزشکان، پرستاران یا بیماران می‌توانند از این پایگاه استفاده کنند. این پایگاه‌ها به ترتیب به شرح زیر می‌باشند:

1. پایگاه اطلاعاتی مرورهای سیستماتیک کاکرین (Cochrane Database of Systematic Review) (CDSR:)
2. پایگاه اطلاعاتی مرور اثرات (DARE: Database of Abstracts of Reviews of Effects)
3. پایگاه ثبت مرکزی مطالعات کارآزمایی بالینی کاکرین (Cochrane Central Register of Controlled Trials: CENTRAL)
4. پایگاه ثبت متدولوژی کاکرین (The Cochrane Methodology Register: CMR)
5. پایگاه اطلاعاتی ارزیابی فناوری سلامت (Health Technology Assessment Database: HTA)
6. پایگاه اطلاعاتی ارزیابی‌های اقتصادی (The NHS Economic Evaluation Database: EED)
7. پایگاه اطلاعاتی درباره‌ی سازمان همکاری کاکرین (About The Cochrane Collaboration database)

پایگاه اطلاعاتی مرورهای سیستماتیک کاکرین (Cochrane Database of Systematic Review CDSR): این پایگاه منبع اصلی به منظور دستیابی به مرورهای سیستماتیک در زمینه سلامت و مراقبت‌های بهداشتی می‌باشد. مرورهای سیستماتیک دسته‌مهمی از مقالات علوم پزشکی هستند که به دلیل اهمیت و جامعیت، از خوانندگان بسیار و اعتبار و جایگاهی خاص برخوردارند. هدف از نگارش این نوع مقالات، پاسخ به یک سوال یا حل یک مشکل می‌باشد؛ به این مفهوم که مطرح شدن یک سوال در ذهن محققین و یا بروز یک مشکل در تصمیم‌گیری‌های بالینی، منجر به مرور مقالات مرتبط و ترکیب نتایج آنها می‌گردد که حاصل آن پاسخ‌گویی به سوال یا یافتن راه‌حلی برای حل یک مشکل می‌باشد.

در این پایگاه نیز گروه‌های مروری (Cochrane review groups) یک مداخله را در رابطه با یک بیماری (یا هر مشکل دیگری در مراقبت‌های بهداشتی) شناسایی و پس از انجام بررسی‌های لازم، نتایج را در این بخش منتشر می‌نمایند.

پایگاه ثبت مرکزی مطالعات کارآزمایی بالینی کاکرین (Cochrane Central Register of Controlled Trials: CENTRAL)

این پایگاه با تمرکز بر کارآزمایی های تصادفی و شبه تصادفی کنترل شده؛ ایجاد شده و اکثر رکورد های آن برگرفته از پایگاه های کتابشناختی نظیر medline و embase می باشند. این رکورد ها شامل اطلاعات کتابشناختی مانند عنوان، نویسنده، سال نشر و در اغلب موارد چکیده هستند. لازم به ذکر است در این پایگاه امکان دسترسی به تمام متن رکورد ها وجود ندارد.

پایگاه اطلاعاتی مرور اثرات (DARE: Database of Abstracts of Reviews of Effects)

تنها پایگاهی است که مجموعه ای از چکیده های مقالات مرور سیستماتیک را که به لحاظ کیفی ارزیابی شده اند ارائه می دهد. این پایگاه کلید اصلی برای تصمیم گیری و پاسخ به سوالات متخصصان است. پایگاه DARE در واقع با ارزیابی و خلاصه سازی مرور های سیستماتیک، تکمیل کننده پایگاه CDSR است.

پایگاه ثبت متدولوژی کاکرین (The Cochrane Methodology Register: CMR)

این پایگاه مجموعه ای است از اطلاعات کتابشناختی منابعی که در حوزه روش شناسی کارآزمایی ها (trials) منتشر شده اند. این منابع شامل مقالات، کتاب ها، کنفرانس ها و... می باشند. لازم به ذکر است دسترسی به متن کامل این منابع در این پایگاه فراهم نیست.

پایگاه اطلاعاتی ارزیابی فناوری سلامت (Health Technology Assessment Database: HTA)

این پایگاه مطالعاتی را که در حوزه ارزیابی فناوری های سلامت (health technology assessment) انجام گرفته است با هدف بهبود کیفیت و اثر بخشی مراقبت های سلامت، گرد هم آورده است. این پایگاه توسط دانشگاه یورک تولید شده است و اطلاعات آن از طریق سازمان های مرتبط با ارزیابی فناوری های سلامت فراهم می گردد.

پایگاه اطلاعاتی ارزیابی های اقتصادی (The NHS Economic Evaluation Database: EED)

این پایگاه مجموعه ای از ارزیابی های اقتصادی (economic evaluation) را از سراسر جهان در بر می گیرد. این پایگاه در جهت تصمیم گیری ها و سیاست گذاری ها کاربرد دارد.

پایگاه اطلاعاتی درباره ی سازمان همکاری کاکرین (About The Cochrane Collaboration database)

این پایگاه، اطلاعاتی در خصوص مجموعه کاکرین ارائه می کند. اطلاعات تماس، افراد و دامنه گروه های کاکرین، گروه های مرور، مراکز کاکرین، واحد ویراستاری و... از جمله اطلاعات ارائه شده در این مجموعه می باشد.

دسترسی به پایگاه:

1. به آدرس اینترنتی <http://www.cochranelibrary.com> مراجعه نمایید.
2. از طریق لینک Cochrane library در سایت کتابخانه دیجیتال دانشگاه به نشانی

<http://www.diglib.lums.ac.ir>

ثبت نام (register)

برای استفاده از این پایگاه بهتر است که از ابتدا با نام کاربری خود وارد شوید. برای این کار از طریق گزینه sign in در بالای صفحه کمک بگیرید. پس از کلیک کردن بر روی این گزینه، اگر قبلاً ثبت نام کرده باشید که نام کاربری و پسورد خود را وارد می‌کنید در غیر این صورت با کلیک بر روی گزینه register ثبت نام کنید.

The screenshot shows the Cochrane Library homepage. At the top right, there is a navigation bar with 'English', 'Sign In', and a search icon. The 'Sign In' button is highlighted with a red box. Below the navigation bar is a search bar with the placeholder text 'Title Abstract Keyword' and a search icon. To the left of the search bar is the Cochrane Library logo and the tagline 'Trusted evidence. Informed decisions. Better health.' Below the search bar are two buttons: 'Browse' and 'Advanced search'. A purple navigation bar contains links for 'Cochrane Reviews', 'Trials', 'Clinical Answers', 'About', 'Help', and 'About Cochrane'. Below the navigation bar is a large banner image of a person in a red jacket looking out at the ocean. To the right of the banner is a smaller image of a person in blue scrubs holding a yellow balloon, with the text 'Hypothermia for cardiac arrest' and 'Read the Review'.

Sign in

Email Address

Password

Remember Me [Forgotten password?](#)

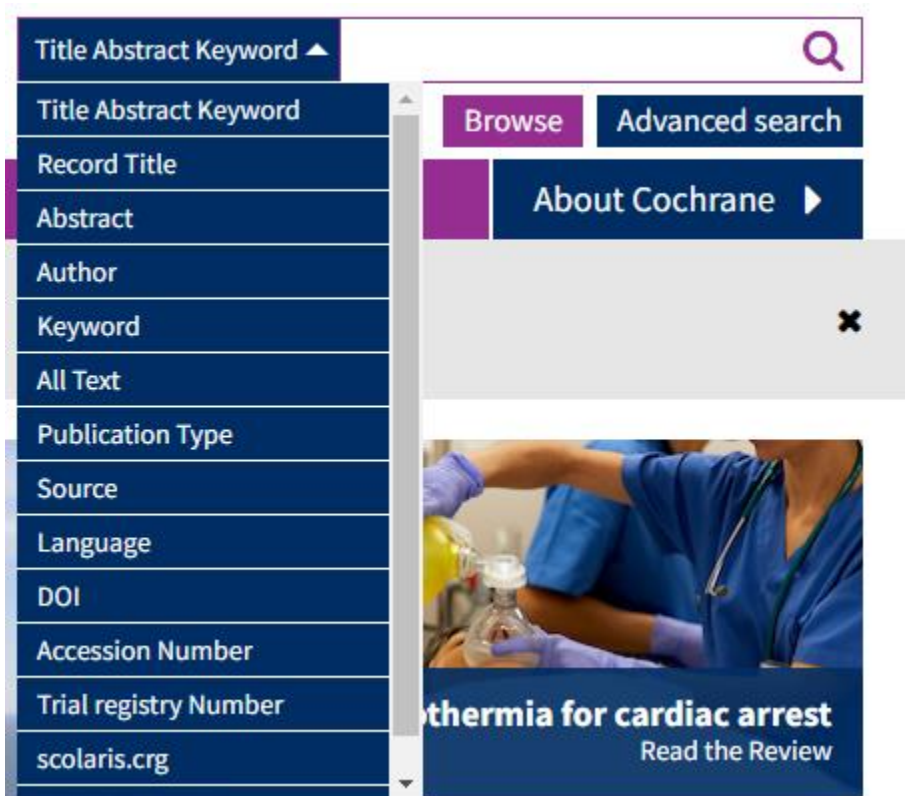
[Institutional login](#)

روش های جستجو در پایگاه اطلاعاتی Cochrane library:

جستجوی ساده (basic search)

این جستجو در صفحه اصلی پایگاه می باشد. در این جستجو شما باید کلید واژه مورد نظر خود را وارد کنید و

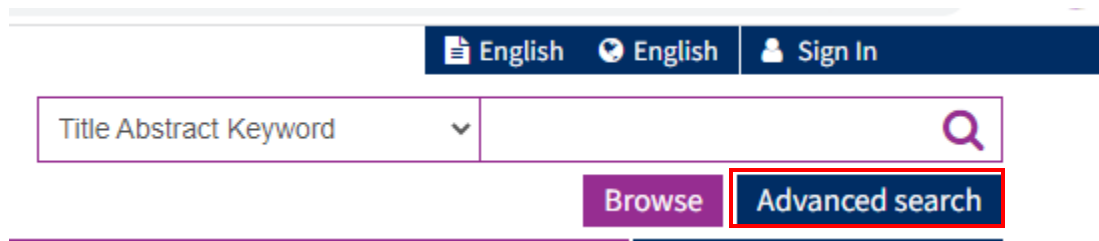
سپس روی علامت 🔍 کلیک کنید. همچنین می توانید از طریق منوی کشویی کنار جعبه جستجو، کلید واژه را در قسمت های مختلف مطالب محدود کنید.



جستجوی پیشرفته (advanced search):

بخش 1: search

برای استفاده از این نوع جستجو در صفحه اصلی روی گزینه advances search کلیک کنید. در این قسمت گزینه های مختلفی برای کاربران وجود دارد که در ادامه به آنها می پردازیم.



در صفحه جستجوی پیشرفته امکاناتی برای تسهیل در جستجوی کاربران وجود دارد که مطابق تصویر معرفی می شوند.



Trusted evidence.
Informed decisions.
Better health.

English English Signed In: ali ali

Cochrane Reviews

Trials

Clinical Answers

About

Help

About Cochrane

Advanced Search

Search Search manager Medical terms (MeSH) PICO search

Save search View saved searches Search help

Did you know you can now select fields from Search manager using the **S** button (next to the search box)?
Search manager lets you add unlimited search lines, view results per line and access the MeSH browser using the new **MeSH** button.

Title Abstract Keyword Type a search term

+ Search limits Send to search manager Run search

Clear all

1. محدود کردن جستجو به وسیله فیلد: در این قسمت میتوانید مشخص کنید که کلید واژه را در کدام قسمت متن (عنوان، چکیده و...) جستجو کند.
2. باکس جستجو: در این قسمت کلید واژه مورد نظر خود را وارد کنید.
3. اضافه کردن خط جستجو: برای جستجوی ترکیبی به کمک اپراتور های بولی، میتوانید جعبه جستجوی جدیدی را به کمک این بخش اضافه یا حذف کنید.
4. ذخیره (save): با کلیک بر روی این گزینه میتوانید نتایج جستجوی مورد نظر خود را ذخیره کنید.
5. مشاهده نتایج ذخیره شده: در این قسمت میتوانید نتایج/استراژی هایی را که ذخیره نموده اید، مشاهده کنید.
6. Search help: اگر در هر مرحله از جستجو دچار مشکل شدید میتوانید از گزینه search help کمک بگیرید.
7. محدود کردن جستجو (search limit): با کلیک روی این گزینه میتوانید جستجوی خود را در آیتم های زمان، نوع پایگاه اطلاعاتی کارین و... محدود کنید.

Search limits
✕

Content type

- Cochrane Reviews
- Cochrane Protocols
- Trials
- Clinical Answers
- Editorials
- Special Collections

Cochrane Library publication date

- All dates
- The last month
- The last 3 months
- The last 6 months
- The last 9 months
- The last year
- The last 2 years
- Between and

CENTRAL Trials only

Original publication year

- All years
- Between and

Search word variations
(e.g. "paid" will find pay, pays, paying, payed)

Cochrane Group

Choose Cochrane Group ▾

8. **Send to search manager**: به کمک این قسمت میتوانید استراتژی جستجوی خود را به بخش

«مدیریت جستجو» برستید. (در ادامه به تفصیل در مورد این مبحث، توضیح داده می شود).

9. شروع جستجو (**Run search**): با کلیک روی این گزینه جستجوی شما آغاز می شود.

10. **Clear all**: به کمک این گزینه میتوان همه ردیف های اضافی را حذف کرد.

بخش 2: search manager

این گزینه برای ایجاد و ذخیره جستجوهای ترکیبی پیچیده استفاده می شود. از این طریق کاربر میتواند از عملگرهای منطقی مانند: **AND, OR** و...، برچسب های میدانی مانند: **ti, ab** و... برای محدود کردن جستجو در عنوان، چکیده و... جستجو های ترکیبی (ترکیب دو یا بیشتر از استراتژی های جستجو) و کاراکترهایی که نشان دهنده مجموعه ای از کاراکترها می باشند مثلا: * که به صورت **teach*** یا **leuk*mia** استفاده نمایند.

در این قسمت به چند طریق میتوان جستجو را انجام داد:

✓ به صورت خیلی ساده میتوان یک کلید واژه را در باکس جستجو نوشت و سپس روی دکمه **enter** کلیک کرد تا جستجو انجام شود. در این موقع در مقابل کادر جستجو یک عدد نمایش داده می شود که نشان دهنده تعداد مداری است که با آن کلید واژه یافت شده و با کلیک ساده بر روی آن نتایج جستجو را مشاهده می کنید.

Search Search manager Medical terms (MeSH) PICO search

Save this search View/Share saved searches Search help

Print search history

+ #1 ("oral surgeries"):ti,ab,kw in Cochrane Reviews (Word variations have been searched) S Limits 5

- + #2 acetaminophen with Cochrane Library publication date in The last year, in Cochrane Protocols Limits 6

- + #3 ("epilepsy monitoring unit"):ti,ab,kw (Word variations have been searched) S Limits 35

- + #4 Type a search term or use the S or MeSH buttons to compose S MeSH Limits N/A

Clear all Highlight orphan lines

Save this search View/Share saved searches Search help

Print search history

جستجوی ترکیبی:

میتوانید دو استراتژی جستجوی خود را در دو کادر یا بیشتر با هم ترکیب نمائید. بدین صورت که در کنار هر کادر گزینه هایی با علامت، #1، #2 و... مشاهده می کنید که از طریق آنها میتوانید استراتژی های به کار رفته در دو کادر یا بیشتر را از طریق عملگر های بولی با هم ترکیب نمائید. (مثلا: #1 AND #2 و یا (#1 AND #2) OR #3 و... و تعداد نتایج هر یک را به صورت جداگانه در مقابل هر یک مشاهده کرده و برای دیدن نتایج کافی است فقط روی آن عدد کلیک نمائید.

Advanced Search

Search Search manager Medical terms (MeSH) PICO search

Save this search View/Share saved searches Search help

Print search history

+ #1 (lung cancer):ti,ab,kw S Limits 29384

- + #2 (blood cancer):ti S Limits 945

- + #3 (walson):au S Limits 65

- + #4 Type a search term or use the S or MeSH buttons to compose S MeSH Limits N/A

Clear all Highlight orphan lines

Save this search View/Share saved searches Search help

Print search history

:Insert a MeSH term into this row

این گزینه شما را به صفحه MeSH ارجاع می دهد. در این صفحه شما اصطلاح مورد نظر را در اصطلاحنامه پزشکی جستجو کرده و میتوانید آن را به کادر جستجوی search manager انتقال دهید.

:View limit for this search

با کلیک کردن بر روی این گزینه صفحه ای باز می شود که به شما امکان فیلتر کردن نتایج جستجو را می دهد.

Search limits ✕

Content type

- Cochrane Reviews
- Cochrane Protocols
- Trials
- Clinical Answers
- Editorials
- Special Collections

Cochrane Library publication date

- All dates
- The last month
- The last 3 months
- The last 6 months
- The last 9 months
- The last year
- The last 2 years
- Between and

Cochrane Group


▼


CENTRAL Trials only

Original publication year i

- All years
- Between and

Search word variations
(e.g. "paid" will find pay, pays, paying, payed)

✓ علامت  : با کلیک بر روی این علامت یک کادر جستجوی جدید در هر قسمت که بخواهید برای شما باز می شود.

✓ علامت  : با کلیک بر روی این علامت در جلوی هر کادر جستجو میتوانید آن را حذف کنید.

✓ **Print search history**: با کلیک روی این گزینه میتوانید استراتژی جستجوی خود را پرینت بگیرید.

✓ **Highlight orphan lines**: با انتخاب این گزینه، علامت کنار هر یک از کادر های جستجو را لایک شده نمایش می دهد.

✓ **Help search**: در صورتی که نیاز به یادآوری استراتژی های جستجو و کمک در هر مرحله از جستجو در این قسمت اگر روی این گزینه کلیک کنید، کادر جستجوی help برای شما باز می شود.

Search Help Content

0 of 0



Search Manager Basics

- Using Search Functionality
- Using Search Manager
- Entering Search Terms
- Searching with and without word variants (automatic stemming)
- Searching Multiple Terms
- Phrase Searching
- Combining Searches
- Combining Searches using ranges
- Limits
- Adding a MeSH Search
- Editing a MeSH Search
- Entering a MeSH Search directly in Search Manager

Search Manager Basics

See also the [Cochrane Library User Guide](#)

Using Search Functionality

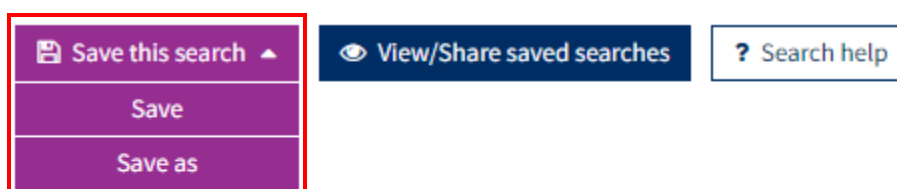
This tab provides information on the most commonly used features for the tab being used. For complete information on New Search including demonstrations, information on error messages, and FAQ's, [click here](#)

Using Search Manager

Use the Search Manager to create and save complex multi-line searches. Supports the use of logical operators, field labels, nesting, and wildcards.

نکته: گزینه help search را در هر صفحه ای از پایگاه Cochrane مشاهده خواهید کرد که help مربوط به همان قسمت می باشد.

✓ **Save this search**: برای استفاده از این بخش ابتدا باید در پایگاه ثبت نام کرده و با نام کاربری خود وارد شوید. حال برای ذخیره استراتژی خود بر روی عبارت **Save this search** کلیک کنید، یک کادر کشویی مطابق تصویر ذیل باز می شود:



[Print search history](#)

یک نام برای استراتژی خود جهت بازیابی سریع تر انتخاب کنید. (توجه بفرمائید که انتخاب نام برای ذخیره جستجو اجباری می باشد) سپس در صورت تمایل در کادر **COMMENTS** میتوانید توضیحاتی را به عنوان یادداشت وارد نمائید. سپس روی گزینه **save / save as** کلیک نمائید.

Save search ✕

You will be overwriting an existing search:

search num. 1

Enter comments

Cancel

Save

View/ share saved searches ✓ با کمک این بخش کلیه استراتژی هایی که در زمان حال یا قبلا ذخیره کرده اید را مشاهده خواهید کرد.






Saved searches ✕

You have 5 saved searches

Order by date - Newest first ▾






1 search num. 1

Last saved: 30/05/2023 12:05:00

e-mail alert  Run  Add to search  Share  Export  Delete






2 search 1

Last saved: 30/05/2023 12:04:22

e-mail alert  Run  Add to search  Share  Export  Delete

3 sc-mu

Last saved: 06/05/2023 21:46:14

e-mail alert  Run  Add to search  Share  Export  Delete

4 23

Cancel

کاربرد هر یک از گزینه های موجود در این قسمت، به شرح زیر می باشد:

گزینه	شرح کاربرد
Delete	با کلیک بر روی این گزینه در مقابل هر یک از استراتژی های ذخیره شده، میتوانید آن را حذف کنید.
Export	با کلیک بر روی این گزینه میتوانید یک خروجی از استراتژی های ذخیره شده داشته باشید.
Share	با کلیک بر روی این گزینه میتوانید استراتژی ذخیره شده را با دیگران به اشتراک بگذارید.

با کلیک بر روی این گزینه علاوه بر اجرای استراتژی ذخیره شده، کادر جدیدی نیز برای جستجوی دیگر و ترکیب آن با استراتژی ذخیره شده اجرا می شود.	Add to search
با کلیک بر روی این گزینه استراتژی ذخیره شده مجدد اجرا می شود.	Run
با کلیک بر روی این گزینه، مرتب از طریق ایمیل هر مدرک جدیدی که با آن استراتژی منطبق باشد و وارد پایگاه شود به شما اطلاع رسانی می گردد.	e-mail alert

✓ **Clear all**: با کلیک بر روی این گزینه کلیه جستجو های قبلی پاک شده و صفحه ابتدایی آماده برای جستجوی جدید به شما نمایش داده می شود. لازم به ذکر است که فقط کادر های جستجو پاک می شود و استراتژی های ذخیره شده تا زمانی که کاربر آنها را حذف نکند حتی با خارج شدن از پایگاه حذف نمی شود.

:Medical terms (MeSH)

در این قسمت میتوانید کلید واژه مورد نظر خود را با اصطلاحنامه پزشکی تطبیق داده و بر اساس آن اصطلاح برگزیده جستجو نمایید. برای این کار کافی است ابتدا کلید واژه خود را در کادر جستجو تایپ کنید و سپس روی گزینه LOOK UP کلیک نمائید.

Advanced Search

Search
Search manager
Medical terms (MeSH)
PICO search

View saved searches
? Search help

Did you know the MeSH browser features are also available on the Search manager tab by selecting the MeSH button?

Search manager lets you add unlimited search lines, view results per line, and select fields using the S button (next to the search box).

Cancer

Select subheadings / qualifiers

Look up

Clear

سپس صفحه ای مانند تصویر زیر مشاهده می کنید که در کادر جستجو اصطلاح اشهر در اصطلاحنامه پزشکی را در مورد کلید واژه مورد نظرتان خواهید دید.

Definition

Neoplasms - New abnormal growth of tissue. Malignant neoplasms show a greater degree of anaplasia and have the properties of invasion and metastasis, compared to benign neoplasms.

The screenshot displays the MeSH interface with three main sections:

- Thesaurus Matches:** Under "Exact Term Match", "Neoplasms" is listed with synonyms: Neoplasm; Neoplasias; Tumors; Neoplasia; Tumor; Benign Neoplasms; Neoplasm, Benign; Neoplasms, Benign; Benign Neoplasm; Cancers; Neoplasms, Malignant; Malignant Neoplasms; Neoplasm, Malignant; Malignancy; Malignancies; Malignant Neoplasm; Cancer. Under "Phrase Matches", "Facial Neoplasms" and "Femoral Neoplasms" are listed with their respective synonyms.
- MeSH Trees:** Shows the "MeSH term - Neoplasms" with options: "Explode all trees" (selected), "Single MeSH term (unexploded)", and "Explode selected trees" (with a "Select" button). Below, "Tree number 1" is expanded to show a list of related terms with counts: Neoplasms [+15], Cysts [+26], Hamartoma [+3], Neoplasms by Histologic Type [+14], Neoplasms by Site [+17], Neoplasms, Experimental [+10], Neoplasms, Hormone-Dependent, Neoplasms, Multiple Primary [+3], Neoplasms, Post-Traumatic, Neoplasms, Radiation-Induced [+1], Neoplasms, Second Primary, and Neoplastic Processes [+8].
- Search Results:** States "There are 111181 results for your search on" with filters: "MeSH descriptor: Neoplasms" and "Explode all trees". It includes a table with "Trials" (110309) and "Cochrane Reviews" (872), and buttons for "Add to search manager", "Save search", and "View results".

کاربرد سایر گزینه های مربوط به MeSH در جدول زیر نشان داده شده است:

گزینه	شرح کاربرد
Search help	راهنمای کمکی برای استفاده از اصطلاحنامه پزشکی (MeSH)
Definition	تعریف اصطلاح بازیابی شده را نشان می دهد.
Thesaurus matches	در این قسمت اصطلاحات و عبارات مرتبط با کلید واژه جستجو شده را نمایش می دهد.
Clear	با کلیک بر روی این گزینه کلید واژه ها در کادر جستجو پاک می شوند.
Save search	با کلیک روی این گزینه استراتژی جستجوی شما ذخیره می شود.
Add to search manager	با کلیک روی این گزینه اصطلاحی را که در اصطلاحنامه پزشکی جستجو کرده اید را برای ترکیب با کلید واژه های دیگر به search manager انتقال دهید.
View results	با کلیک بر روی این گزینه مدارک یافت شده با عبارت مورد جستجو نمایش داده می شود.

PICO Search

PICO به طور گسترده در مراقبت های بهداشتی مبتنی بر شواهد برای فرموله کردن سوالات و توسعه استراتژی های جستجو استفاده می شود.

جستجوی PICO کارین به شما کمک می کند تا با مشخص کردن هر یک از چهار مؤلفه احتمالی یک سؤال مراقبت های بهداشتی، نتایج کارین را بیابید:

Population/ patient/ problem (جمعیت یا بیمار یا مشکل):

ویژگی های بیمار یا جمعیت . برای مثال وضعیت یا سن چیست؟

Intervention (مداخله):

مداخله مورد نظر برای این بیمار یا جمعیت چیست . برای مثال مداخله دارویی یا جراحی

Comparison (مقایسه):

جایگزین مداخله چیست . برای مثال یک داروی دیگر یا یک دارونما؟

Outcome (نتیجه):

پیامدهای مربوطه چیست . برای مثال کیفیت زندگی یا رویدادهای نامطلوب؟

Patient/Population	Intervention	Comparison	Outcomes
Who is your patient? <ul style="list-style-type: none">• Age, sex, race or patient• Primary problem• Health status	What do you plan on doing for the patient? <ul style="list-style-type: none">• Diagnostic test• Medication• Procedure	What alternative are you considering? <ul style="list-style-type: none">• Another test, medication or procedure• Watchful waiting	What do wish to accomplish? <ul style="list-style-type: none">• Accurate diagnosis• Relieve or improve symptoms• Maintain function

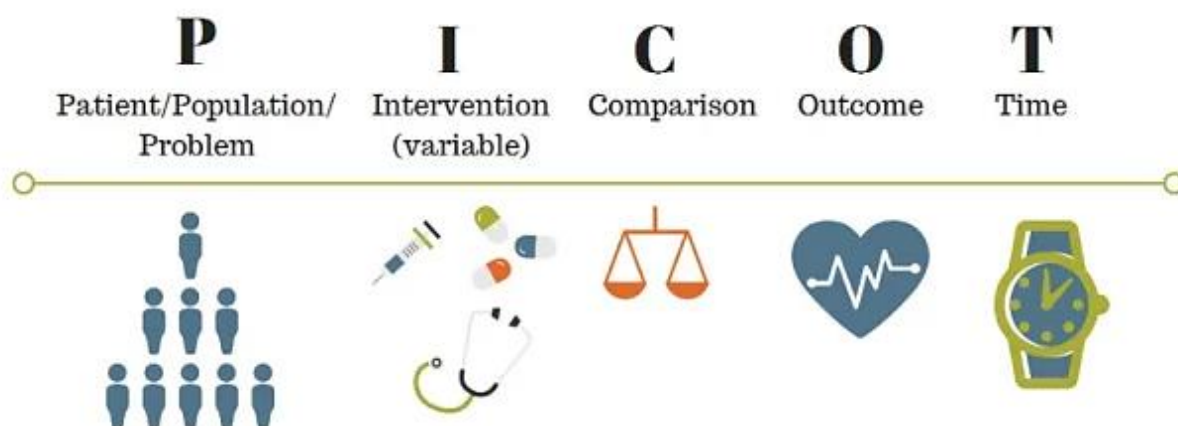
برای مثال اجزای PICO سوال زیر، در جدول نمایش داده می شود:

Is adherence to the Mediterranean Diet associated with reduced risk of heart attack?

آیا پیروی از رژیم غذایی مدیترانه ای با کاهش خطر حمله قلبی مرتبط است؟

Patient/Population	Intervention	Comparison	Outcomes
<ul style="list-style-type: none">• Adult• History of heart disease	<ul style="list-style-type: none">• Mediterranean diet	<ul style="list-style-type: none">• Typical diet• No comparison	<ul style="list-style-type: none">• Reduction in heart attacks

گاهها PICO به PICOS یا PICOT هم تبدیل می شود که S نشان دهنده نوع مطالعه study type و T نشان دهنده زمان time می باشد.



با توجه به توضیحات فوق، در کادر جستجوی زیر کلید واژه های مورد نظر خود را وارد کنید سپس روی گزینه run search کلیک کنید تا جستجوی مورد نظرتان اجرا شود. دقت کنید که حتما لازم نیست 4 پارامتر PICO را داشته باشید.

Advanced Search


Search Search manager Medical terms (MeSH) **PICO search**


About ? Search help

Enter a search term and select a PICO vocabulary term from the dropdown

-	Pregnant	Lookup	<input checked="" type="radio"/> Population <input type="radio"/> Outcome
-	AND	Ultrasound Scan - Obstetric	Lookup
-	AND	Autistic Disorder Of Childhood Onset	Lookup
+		Clear All	Run search

با وارد کردن هر عبارت، نوع PICO آن مشخص می شود. یعنی نشان می دهد که این کلمه مربوط به مشکل (P) هست یا سایر بخش های PICO.

با انتخاب این گزینه میتوان کادر جستجوی جدیدی را اضافه کرد. 

با انتخاب این گزینه میتوان کادر جستجوی جدیدی را حذف کرد. 

در این قسمت کاربر میتواند بر اساس گروه های خاص مثل: موضوع، ترتیب، حرف الفبا و... جستجو نماید.

Trusted evidence. Informed decisions. Better health.

English English Signed In: all

Title Abstract Keyword

Cochrane Reviews ▾ Trials ▾ Clinical Answers ▾ About ▾ Help ▾

Browse by Topic

Browse the Cochrane Reviews, Protocols and Clinical Answers.

a	g	n
Allergy & intolerance	Gastroenterology & hepatology	Neonatal care
b	Genetic disorders	Neurology
Blood disorders	Gynaecology	o
c	h	Orthopaedics & trauma
Cancer	Health & safety at work	p

نتایج جستجو:

پس از هر جستجو در هر یک از بخش های بیان شده در بالا صفحه ای مانند زیر نمایش داده خواهد شد که در ادامه کاربرد قسمت های مشخص شده بیان می شود:

Trusted evidence. Informed decisions. Better health.

English English Signed In: all

Title Abstract Keyword

Cochrane Reviews ▾ Trials ▾ Clinical Answers ▾ About ▾ Help ▾

5 Filter your results

Date

Publication date

The last 3 months 0

The last 6 months 0

The last 9 months 0

The last year 0

The last 2 years 1

Custom Range:

to

1

Available Translations:

2 **6** Cochrane Reviews matching **brain CT scan** in Title Abstract Keyword

Did you mean: *Crain* | *blain* | *braid*

Select all (6)

Order by

4

7 **Ultrasound, CT, MRI, or PET-CT for staging and re-staging of adults with cutaneous melanoma**

Jacqueline Dinnes, Lavinia Ferrante di Ruffano, Yemisi Takwoingi, Seau Tak Cheung, Paul Nathan, Rubeta N Matin, Naomi Chuchu, Sue Ann Chan, Alana Durack, Susan E Bayliss, Abha Gulati, Lopa Patel, Clare Davenport, Kathie Godfrey, Manil Subesinghe, Zoe Truill, Jonathan J Deeks, Hywel C Williams, Cochrane Skin Cancer Diagnostic Test Accuracy Group



Diagnostic Review 1 July 2019 Free access

1. این قسمت به کاربر نشان می دهد تعداد مدارک یافت شده در هر نوعی چقدر است و همچنین به وی اجازه می دهد تا با کلیک بر روی آن گزینه در صورت تمایل فقط آن نوع مدارک مرتبط با آن موضوع را مشاهده نماید.
 2. بیانگر شماره نشریه و سال انتشار مقاله در آن را نشان می دهد.
 3. از طریق این گزینه میتوان نتایج را مطابق با میل خود مرتب کرد.
 4. با استفاده از این گزینه میتوان تعداد نتایج در هر صفحه را به دلخواه خود کم یا زیاد کرد.
 5. با استفاده از این گزینه میتوان بر روی نتایج جستجو محدودیت هایی مانند: سال انتشار، نوع مقاله و... را اعمال کرد.
 6. برای اعمال محدودیت ها روی گزینه apply کلیک کنید و برای حذف محدودیت ها بر روی گزینه clear کلیک کنید.
 7. بیانگر مشخصات مقاله از جمله: عنوان، نام نویسنده / نویسندگان، زمان انتشار، نوع دسترسی و... می باشد.
- در ادامه برای مشاهده هر مدرک کافی است روی عنوان آن کلیک نمایید و برای دریافت فایل pdf آن روی گزینه full text کلیک کنید.

The screenshot shows the Cochrane Library interface. At the top left is the Cochrane Library logo with the tagline 'Trusted evidence. Informed decisions. Better health.' To the right is a search bar with 'Title Abstract Keyword' and a search icon. Below the search bar are 'Browse' and 'Advanced search' buttons. A navigation menu includes 'Cochrane Reviews', 'Trials', 'Clinical Answers', 'About', and 'Help'. The main content area displays the title 'Ultrasound, CT, MRI, or PET-CT for staging and re-staging of adults with cutaneous melanoma' and lists authors: Jacqueline Dinnes, Lavinia Ferrante di Ruffano, Yemisi Takwoingi, Seau Tak Cheung, Paul Nathan, Rubeta N Matin, Naomi Chuchu, Sue Ann Chan, Alana Durack, Susan E Bayliss, Abha Gulati, Lopa Patel, Clare Davenport, Kathie Godfrey, Manil Subesinghe, Zoe Traill, Jonathan J Deeks, Hywel C Williams, Cochrane Skin Cancer Diagnostic Test Accuracy Group. It also shows a 'Download PDF' button, 'Cite this Review', 'Print', 'Comment', 'Share', and 'Follow' options, and an 'Am score' of 0. A 'Contents' section is partially visible at the bottom.

توضیحات سایر موارد موجود در صفحه نمایش یک رکورد:

شرح کاربرد	علامت
با استفاده از این گزینه میتوان مقاله مورد نظر را دنبال کرد.	+ Follow
با استفاده از این گزینه میتوان مقاله مورد نظر را به اشتراک گذاشت.	Share

با استفاده از این گزینه میتوان نظرات خود را در مورد مقاله مورد نظر با سایرین به اشتراک بگذارید.	 Comment
با استفاده از این گزینه میتوان مقاله مورد نظر را پرینت گرفت.	 Print
شناسه گر دیجیتالی اشیاء، با استفاده از این شماره میتوان مقاله مورد نظر خود را در هر پایگاهی پیدا کرد. (این شماره مانند کد ملی برای مقالات است).	DOI